

# GHID PRIVIND ECHIPAREA CU EPI PENTRU CONTACT DIRECT SAU CONTACT CU PICĂTURI DE LICHID INFECTATE

## 1 Efectuați igiena mâinilor


**Dezinfectant pe bază de alcool**

Curățați mâinile 20–30 de secunde.

**sau**

**Apă și săpun**

Spălați-vă mâinile 40–60 de secunde.



## 2 Puneți-vă halatul



## 3 Puneți-vă masca

Mască medicală.



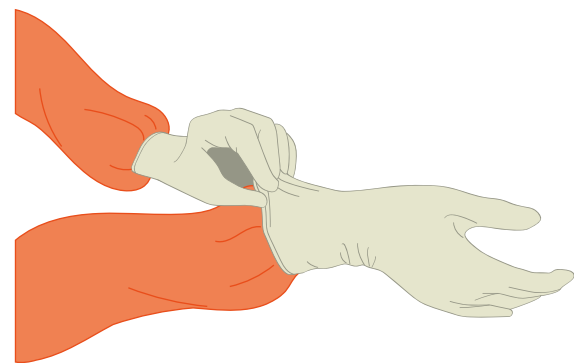
## 4 Puneți-vă protecția pentru ochi

Puneți-vă vizieră sau ochelari.



## 5 Puneți-vă mănuși

Asigurați-vă că mănușile sunt puse peste manșeta halatului.



## EPI complet




# GHID PRIVIND DEZECHIPAREA EPI PENTRU CONTACT DIRECT SAU CONTACT CU PICĂTURI DE LICHID INFECTATE

Asigurați-vă că pentru eliminarea în condiții de siguranță a EPI, sunt disponibile recipiente pentru deșeurile infectioase.  
Sunt necesare recipiente separate pentru elementele de echipament reutilizabile.


**Ordinea este importantă!**

## 1 Scoateți mănușile



## 2 Scoateți halatul

Asigurați-vă că, în timpul scoaterii, halatul este îndepărat de corp și că hainele nu se contaminatează, apoi aruncați-l în siguranță.



## 3 Efectuați igiena mâinilor


**Dezinfectant pe bază de alcool**

Curățați mâinile 20–30 de secunde.

— sau —

**Apă și săpun**

Spălați-vă mâinile 40–60 de secunde.



## 4 Scoateți-vă protecția pentru ochi

Scoateți viziera sau ochelarii.



## 5 Scoateți masca

Asigurați-vă că scoateți masca de barete, evitând atingerea măștii.



## 6 Efectuați igiena mâinilor

**Dezinfectant pe bază de alcool**

Curățați mâinile 20–30 de secunde.

— sau —

**Apă și săpun**

Spălați-vă mâinile 40–60 de secunde.

